

Studie

DAB+ DIGITALRADIO ÖSTERREICH

Bekanntheits- und Reichweitenmessung 2023

INHALT

1

HINTERGRUND &
STUDIENBESCHREIBUNG

2

IHRE STICHPROBEN

3

BEKANNTHEIT DAB+ /
DIGITALRADIO

4

DAB+ ERFAHRUNG

5

GERÄTEBESITZ

7

VORTEILE DAB+

8

SUMMARY & KONTAKT



RTR

Wir stehen für Wettbewerb und Medienvielfalt

1

HINTERGRUND & STUDIENBESCHREIBUNG

❖ Wie schon im Frühjahr 2020, 2021 und 2022 wurde auch im Frühjahr 2023 die **Bekanntheit und Nutzung von DAB+ und Wahrnehmung in Österreich** gemessen. Zusätzlich zu den bisherigen Befragungen in PLZ-Gebieten mit DAB+ Abdeckung (MUX I und MUX II wurde 2023 auch in ganz Österreich (siehe Ergebnisse Österreichweit) befragt.

❖ Analog zu 2020, 2021 und 2022 wurden **Nutzungsverhalten, Geräteverfügbarkeit** etc. erhoben.

❖ Ebenso wurden pro Radiosender **bereits gehört (BG) und der weiteste Hörerkreis (WHK)** erhoben.

❖ Diese Erhebung soll unter anderem zur Vermarktung, Bemessung der AKM Lizenzgebühr und zur Information der Öffentlichkeit dienen.



STUDIENBESCHREIBUNG



Auftraggeber	RTR Österreich
Thematik	DAB+ Bekanntheits- und Reichweitenmessung, Tracking seit 2020
Zielgruppe	ÖsterreicherInnen im Alter von 15-70 Jahren, repräsentativ nach Geschlecht, Alter, Bundesland, grobe Schulbildung
Befragungsmethoden	Anonyme Online-Umfrage, anonyme telefonische Interviews
Nettostichprobe	Teil 1 Online: N=2300 – 79% der Interviews Teil 2 Telefonisch: N=609 – 21% der Interviews Gesamtinterviewanzahl: Total N =2900 , davon in MUX I n=2568 , davon in MUX II N=1017 Stichprobe österreichweit: n=2900 Stichprobe MUX I (DAB+ Abdeckung): n=2568 Stichprobe MUX II (Großraum Wien): n=1017
Interviewdauer	Ca. 5 bis 7 Minuten
Stichprobenziehung	In PLZ-Gebieten mit und ohne DAB+ Abdeckung. Um auch für kleinere Regionen mit weniger Abdeckung eine Aussage treffen zu können, wurde nach Regionen eine disproportionale Stichprobe (kleinere Regionen mit anteilig höherer Stichprobe, größere mit kleinerer Stichprobe) gezogen und für das Total und MUX I wurden die Regionsergebnisse auf die tatsächliche Größe nach Einwohnern gewichtet.
Feldzeit	Teil 1 Online: 26.01. bis 08.02.2023 Teil 2 Telefonisch: 12.02. bis 03.03.2023



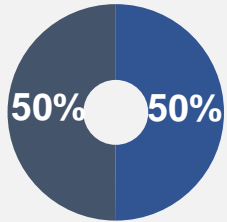
RTR

Wir stehen für Wettbewerb und Medienvielfalt

2 IHRE STICHPROBEN

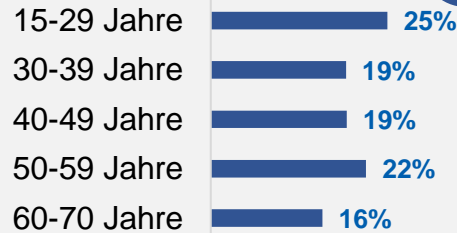
IHRE STICHPROBE: ÖSTERREICHWEIT, N=2900, GEWICHTET RTR

GESCHLECHT

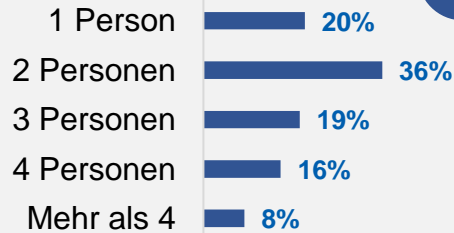


- Männlich
- Weiblich

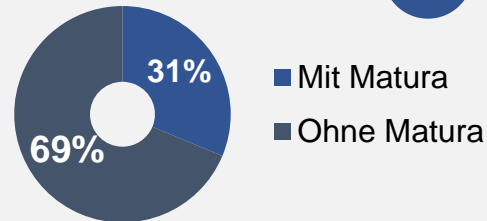
ALTER



HAUSHALTSGRÖßE

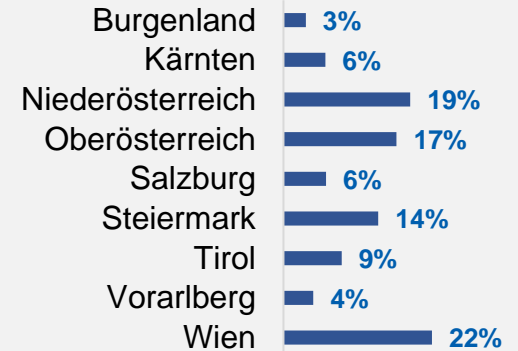


BILDUNG



- Mit Matura
- Ohne Matura

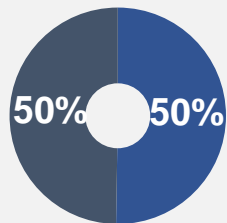
REGION: TOTAL



Fragen: S1. Geschlecht, S2. Alter, S3. Bundesland, S5. Bildung, S6. Haushaltsgröße
Basis: Total n=2900, Angaben in %

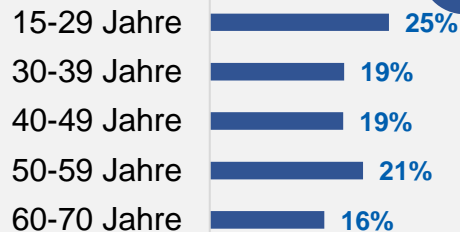
IHRE STICHPROBE: NATIONALES SENDERNETZ MUX I, N=2568, GEWICHTET

GESCHLECHT

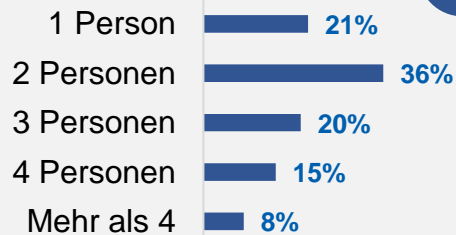


- Männlich
- Weiblich

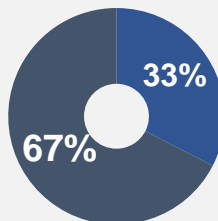
ALTER



HAUSHALTSGRÖßE

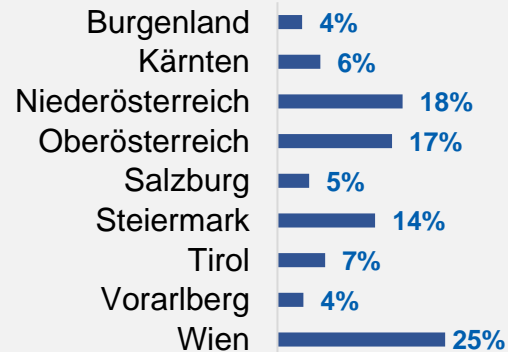


BILDUNG



- Mit Matura
- Ohne Matura

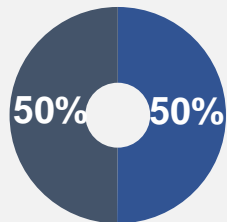
REGION: MUX I



Fragen: S1. Geschlecht, S2. Alter, S3. Bundesland, S5. Bildung, S6. Haushaltsgröße
 Basis: MUX I N=2568, Angaben in %

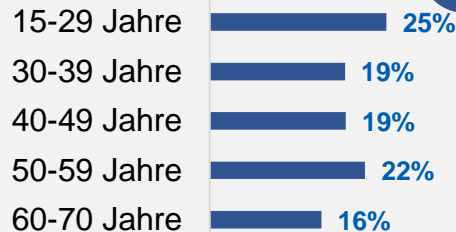
IHRE STICHPROBE: REGIONALES SENDERNETZ MUX II, N=1017, GEWICHTET

GESCHLECHT



- Männlich
- Weiblich

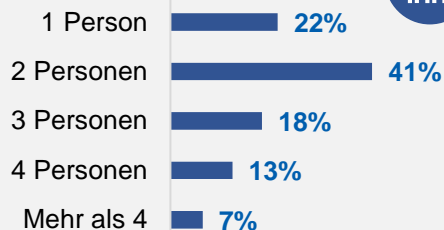
ALTER



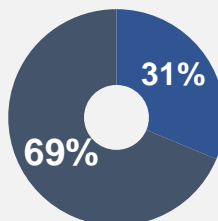
REGION: MUX II



HAUSHALTSGRÖßE



BILDUNG



- Mit Matura
- Ohne Matura



Fragen: S1. Geschlecht, S2. Alter, S3. Bundesland, S5. Bildung, S6. Haushaltsgröße
Basis: MUX II Großraum Wien N=1017, Angaben in %



RTR

Wir stehen für Wettbewerb und Medienvielfalt

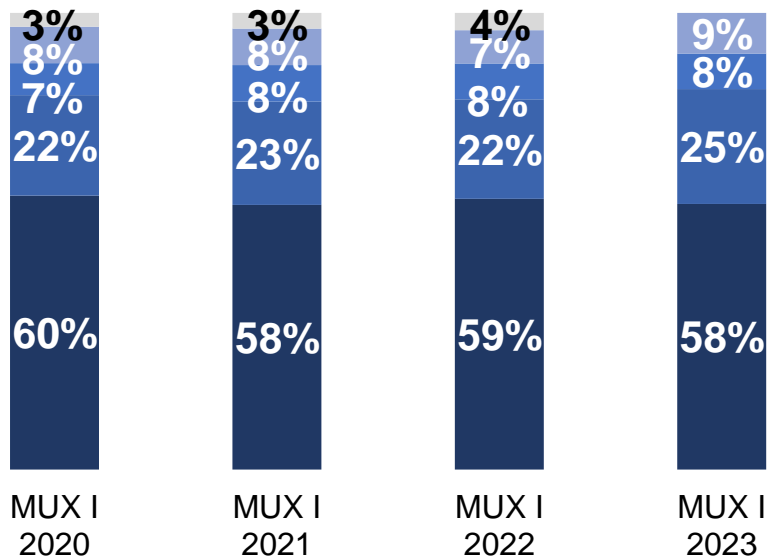
3 BEKANNTHEIT DAB+/Digitalradio

ALLGEMEINE RADIONUTZUNG

58% der 15-70jährigen ÖsterreicherInnen hören (fast) täglich Radio, über 80% mehrmals pro Woche. Die Häufigkeit des Radiokonsums hat sich gegenüber 2020 kaum verändert.

Wie häufig hören Sie im Allgemeinen Radio?

- Nie
- Seltener
- Mehrmals pro Monat
- Mehrmals pro Woche
- (Fast) Täglich

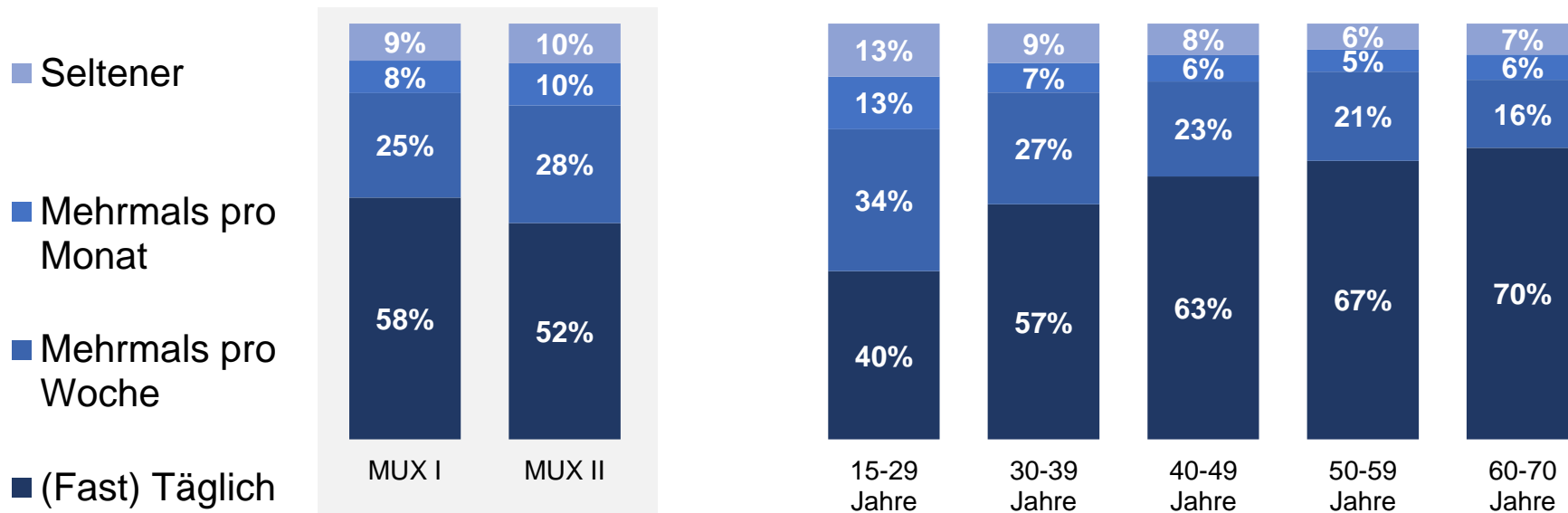


Frage: Q1. Wie häufig hören Sie persönlich im Allgemeinen Radio, egal über welches Gerät?
Basis: MUX I 2021 N=1004, MUX I 2022 N=2900, MUX I 2023 N=2568, Angaben in %

ALLGEMEINE RADIONUTZUNG: ALTERSVERGLEICH

Unter 15-29jährigen hören nicht einmal die Hälfte täglich Radio, ab 40 Jahren und älter hören mehr als 6 von 10 Österreicher täglich Radio.

Wie häufig hören Sie im Allgemeinen Radio?



Frage: Q1. Wie häufig hören Sie persönlich im Allgemeinen Radio, egal über welches Gerät?

Basis: MUX I N=2568, MUX II N=1017, 15-29 N=643, 30-39 N=483, 40-49 N=479, 50-59 N=551, 60-70 N=412, Angaben in %

BEKANNTHEIT DAB+ DIGITALRADIO

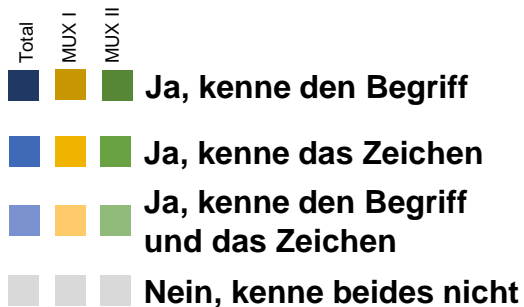
5 von 10 Österreichern sagen der Begriff Digitalradio und/oder das Zeichen von DAB+ etwas. Ein Drittel kennt den Begriff, 10 % kennen das Zeichen und 11% Zeichen und Begriff. Im Gebiet MUXII ist DAB+ etwas bekannter als in Gesamt-Österreich.

Kennen Sie DAB+/Digitalradio?

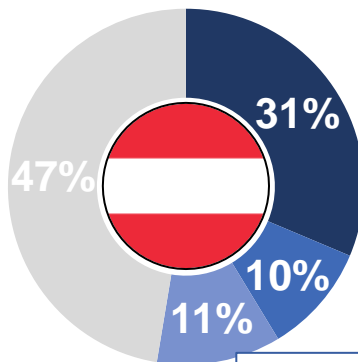


Auch im Befragungslink eingebildet
Nur Online

Für die Befragten: Hier eine kurze Erklärung:
Digitalradio/DAB+ können Sie kostenlos, unabhängig vom Internet, wie gewohnt über Antenne empfangen. Dafür benötigen Sie ein DAB+-fähiges Radiogerät. DAB+ ist die Abkürzung für "Digital Audio Broadcasting".

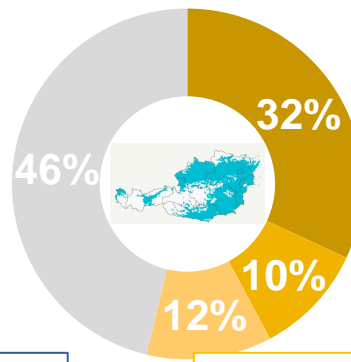


ÖSTERREICHWEIT 2023



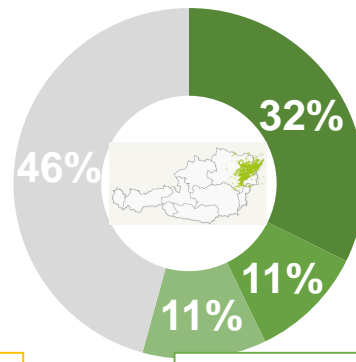
53% haben von DAB+ gehört

MUX I 2023



54% haben von DAB+ gehört

MUX II 2023



54% haben von DAB+ gehört

Frage: Q2. Haben Sie schon einmal von Digitalradio/DAB+ gehört? Kennen Sie diesen Begriff oder das Zeichen?
Basis: MUX I 2023 N=2568, MUXII 2023 N=1017, Österreichweit 2023 n=2900, Angaben in %
ACHTUNG! Bei den 19% telefonischen Interviews wurde das Zeichen von DAB+ nicht gezeigt

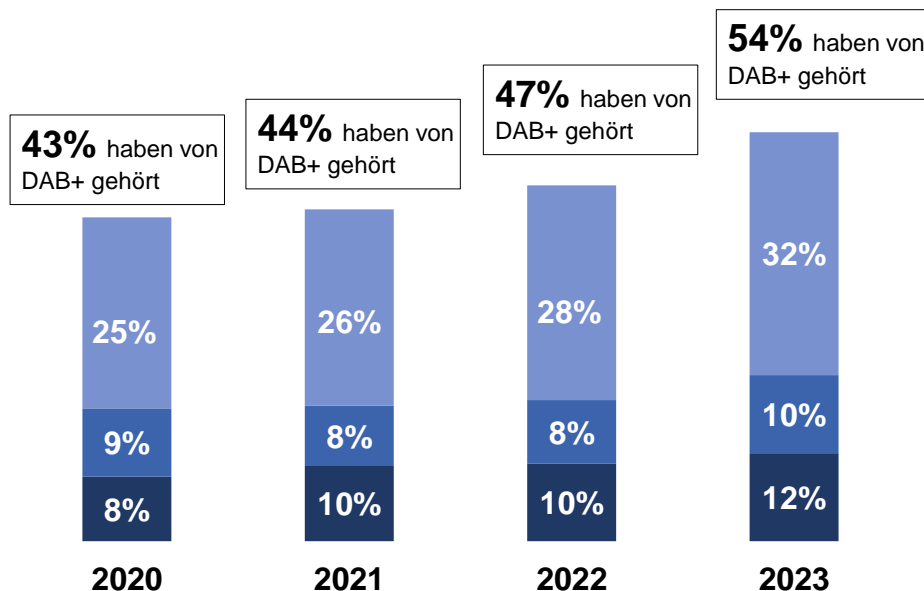
BEKANNTHEIT DAB+ DIGITALRADIO TREND 2020-2023

Die Bekanntheit von DAB+ ist im nationalen MUX I Sendernetz seit 2020 stetig angestiegen. Aktuell liegt sie bei 54% die entweder das Zeichen, den Begriff oder beides kennen.

Kennen Sie DAB+/Digitalradio?



- Ja, kenne den Begriff
- Ja, kenne das Zeichen
- Ja, kenne den Begriff und das Zeichen



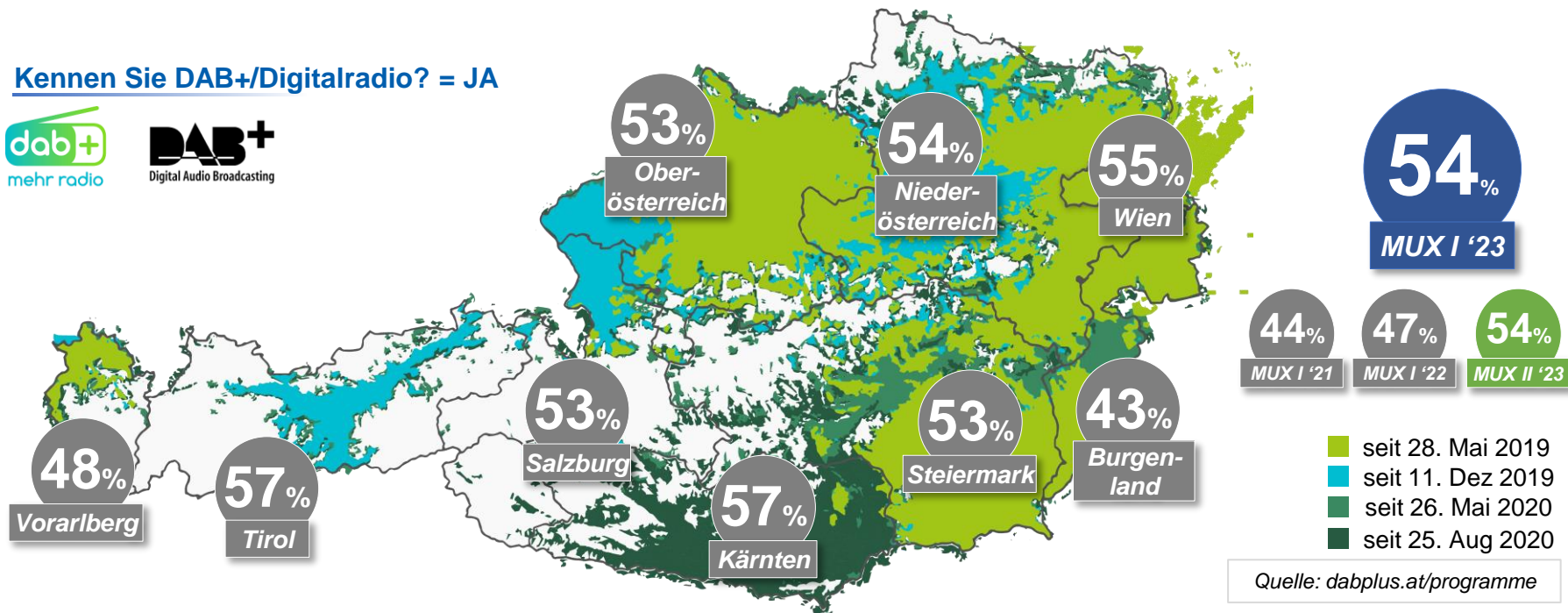
Frage: Q2. Haben Sie schon einmal von Digitalradio/DAB+ gehört? Kennen Sie diesen Begriff oder das Zeichen?
Basis: MUX I 2020 N=1004, MUX I 2021 N=2907, MUX I 2022 N=2900, MUX I 2023 N=2568, Angaben in %
ACHTUNG! Bei den 19% telefonischen Interviews in den DAB+-Regionen wurde das Zeichen von DAB+ nicht gezeigt

BEKANNTHEIT DAB+ DIGITALRADIO: BUNDESLÄNDER



Über Regionen hinweg kennt jeder Zweite DAB+.

Kennen Sie DAB+/Digitalradio? = JA



Quelle: dabplus.at/programme

Frage: Q2. Haben Sie schon einmal von Digitalradio/DAB+ gehört? Kennen Sie diesen Begriff oder das Zeichen?

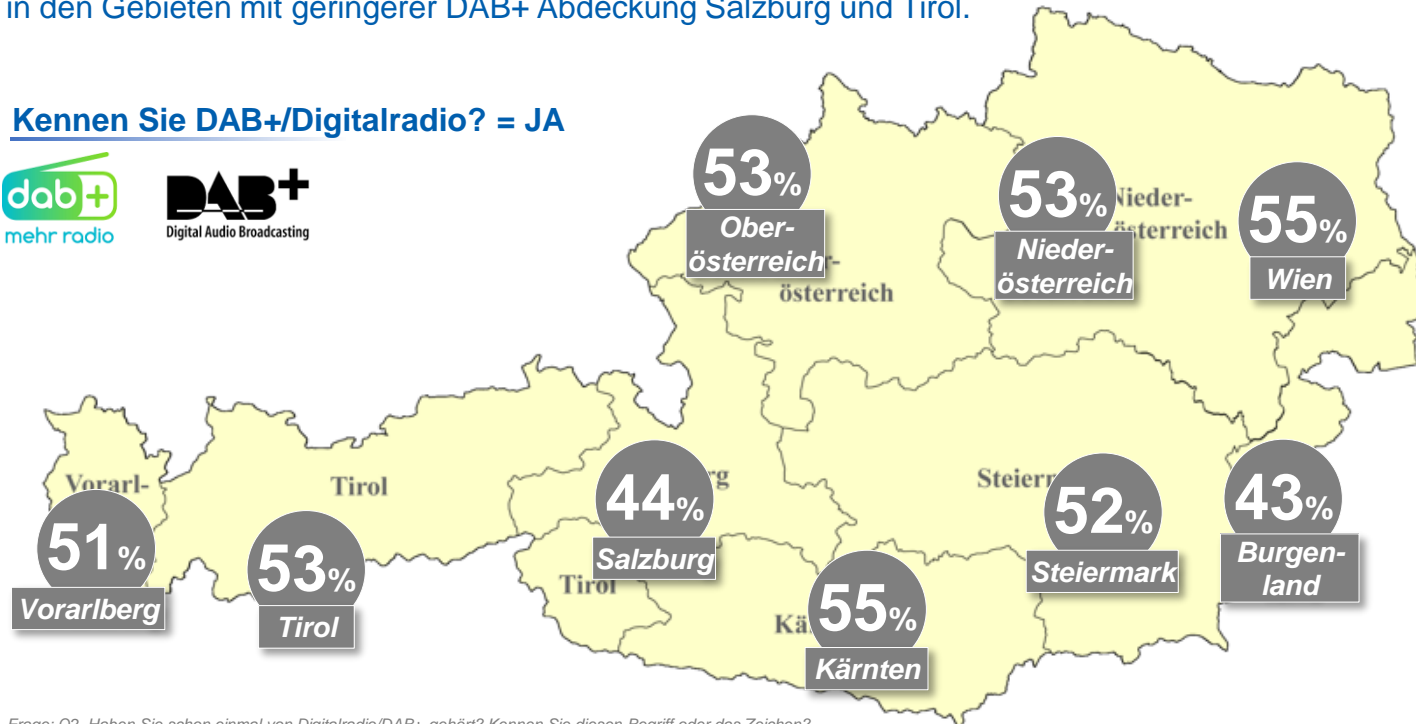
Basis: MUX I 2021 N=2907, MUX I 2022 N=2900, MUX I 2023 N=2568, MUXII Großraum Wien 2023 N=1017, BGL N=94, KTN N=162, NÖ N=474, OÖ N=434, SBG N=120, STM N=370, TRL N=181, VBG N=98, WIEN N=634, Angaben in %, ACHTUNG! Bei den 19% telefonischen Interviews wurde das Zeichen von DAB+ nicht gezeigt

BEKANNTHEIT DAB+ DIGITALRADIO: BUNDESLÄNDER



Österreichweit kennt fast jeder Zweite DAB+. Die größten Bekanntheitsunterschiede zu MUXI sieht man in den Gebieten mit geringerer DAB+ Abdeckung Salzburg und Tirol.

Kennen Sie DAB+/Digitalradio? = JA



Frage: Q2. Haben Sie schon einmal von Digitalradio/DAB+ gehört? Kennen Sie diesen Begriff oder das Zeichen?

Basis: Österreichweit 2023 n=2900, BGL N=96, KTN N=180, NÖ N=542, OÖ N=484, SBG N=183, STM N=406, TRL N=249, VBG N=127, WIEN N=634, Angaben in %, ACHTUNG! Bei den 19% telefonischen Interviews in den DAB+-Regionen wurde das Zeichen von DAB+ nicht gezeigt

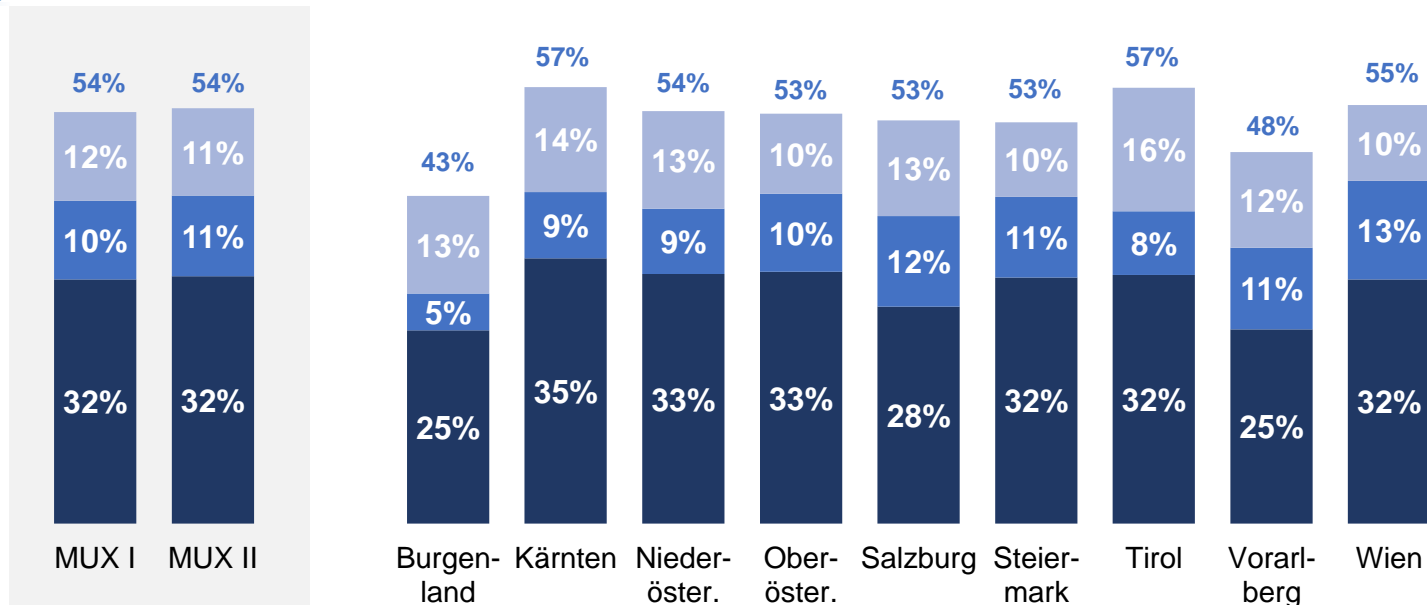
BEKANNTHEIT DAB+/DIGITALRADIO: BUNDESLÄNDER



Der Begriff DAB+ ist in allen Regionen bekannter, als das Zeichen. An der Visibility von DAB+ muss also noch gearbeitet werden.

Kennen Sie DAB+/Digitalradio?

- Ja, kenne den Begriff und das Zeichen
- Ja, kenne das Zeichen
- Ja, kenne den Begriff



Frage: Q2. Haben Sie schon einmal von Digitalradio/DAB+ gehört? Kennen Sie diesen Begriff oder das Zeichen?

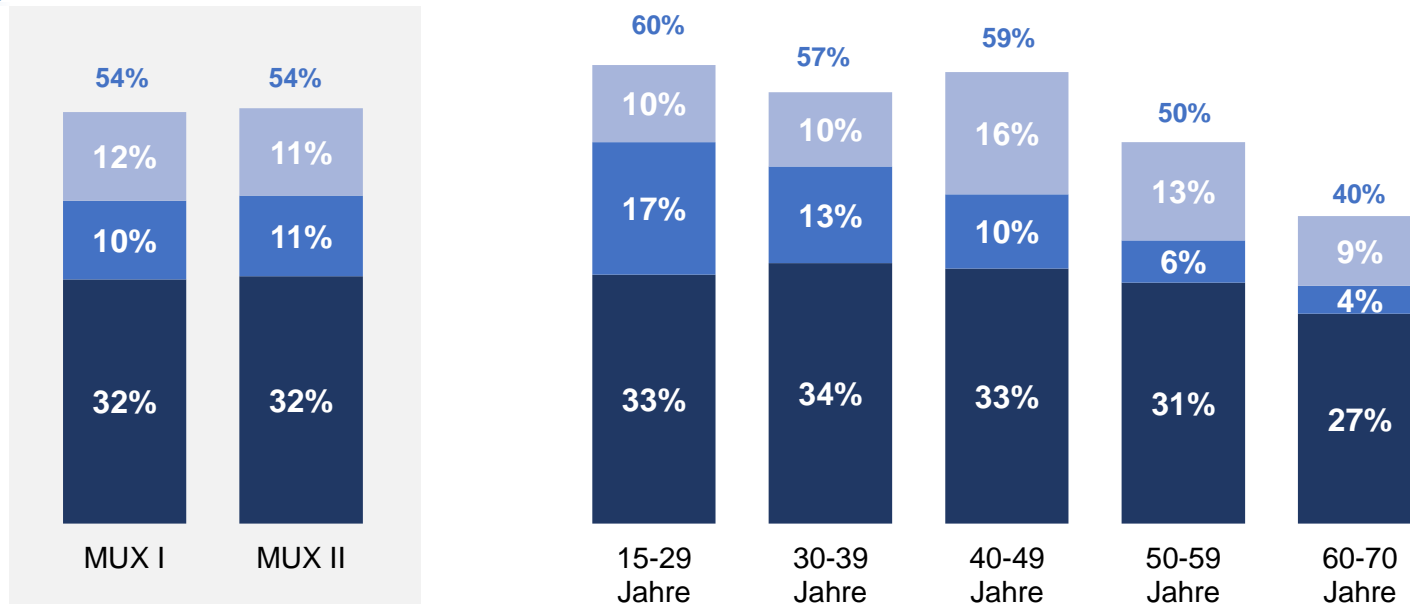
Basis: MUX I 2023 N=2568, MUX II 2023 N=1017, BGL N=94, KTN N=162, NÖ N=474, OÖ N=434, SBG N=120, STM N=370, TRL N=181, VBG N=98, WIEN N=634, Angaben in %, ACHTUNG! Bei den 19% telefonischen Interviews in den DAB+-Regionen wurde das Zeichen von DAB+ nicht gezeigt

BEKANNTHEIT DAB+/DIGITALRADIO: ALTERSVERGLEICH

Die Bekanntheit von DAB+/Digitalradio sackt ab 50 leicht ab.

Kennen Sie DAB+/Digitalradio?

- Ja, kenne den Begriff und das Zeichen
- Ja, kenne das Zeichen
- Ja, kenne den Begriff



Frage: Q2. Haben Sie schon einmal von Digitalradio/DAB+ gehört? Kennen Sie diesen Begriff oder das Zeichen?

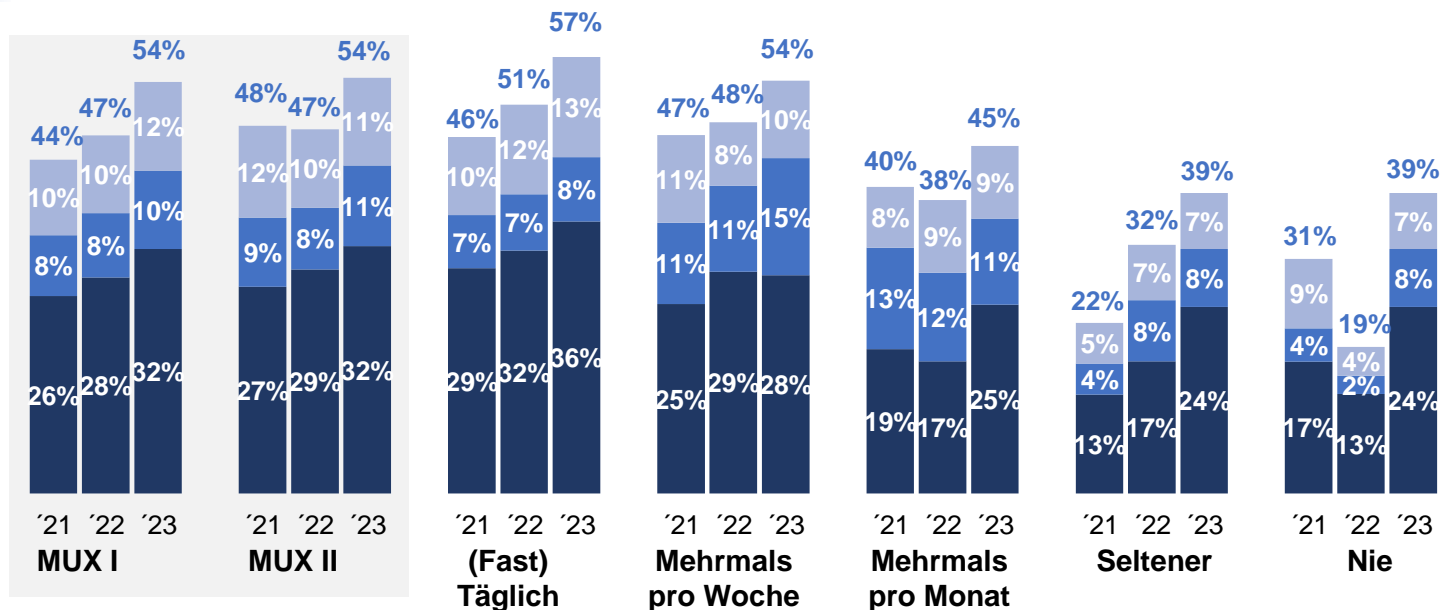
Basis: MUX I 2023 N=2568, MUX II 2023 N=1017, 15-29 Jahre N=643, 30-39 Jahre N=483, 40-49 Jahre N=479, 50-59 Jahre N=551, 60-70 Jahre N=412, Angaben in %, ACHTUNG! Bei den 19% telefonischen Interviews in den DAB+-Regionen wurde das Zeichen von DAB+ nicht gezeigt

BEKANNTHEIT DAB+/DIGITALRADIO: RADIONUTZUNG

Je öfter man Radio hört, desto eher kennt man DAB+/Digitalradio.

Wie häufig hören Sie Radio? Kennen Sie DAB+?

- Ja, kenne den Begriff und das Zeichen
- Ja, kenne das Zeichen
- Ja, kenne den Begriff



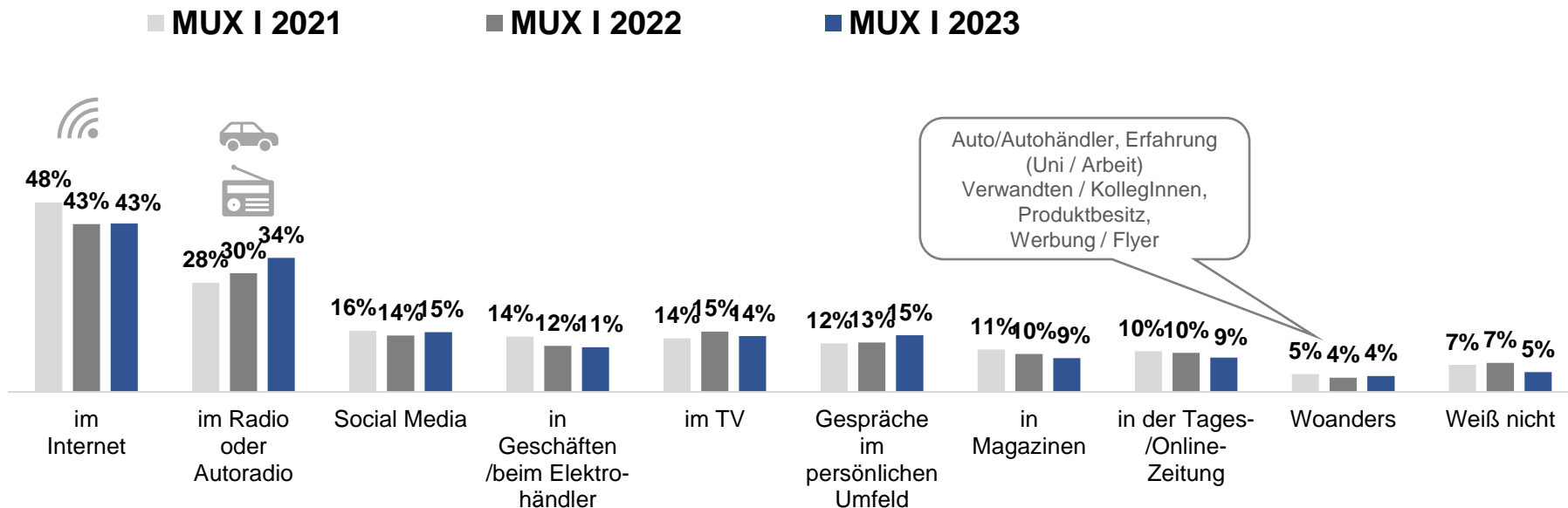
Frage: Q2. Haben Sie schon einmal von Digitalradio/DAB+ gehört? Kennen Sie diesen Begriff oder das Zeichen?

Basis: MUX I 2023 N=2568, MUX II 2023 N=1017, (Fast) Täglich N=1494, Mehrmals pro Woche N=645, Mehrmals pro Monat N=200, Seltener N=229, Nie N=229, Angaben in %, ACHTUNG! Bei den 19% telefonischen Interviews in den DAB+-Regionen wurde das Zeichen von DAB+ nicht gezeigt

INFORMATIONSQUELLEN

Die Wahrnehmung von DAB+/Digitalradio erfolgte bei 4 von 10 der Kenner im Internet und bei einem Drittel übers Radio oder Autoradio. Die Bekanntheit über Radio ist in den letzten Jahren laufend gestiegen.

Wo haben Sie DAB+ wahrgenommen?



Frage: Q3. Wo oder wie haben Sie Digitalradio/DAB+ wahrgenommen?

Basis: Kennen DAB+, MUX I 2021 N=1268, MUX I 2022 N=1356, MUX I 2023 N=1380, Angaben in %



RTR

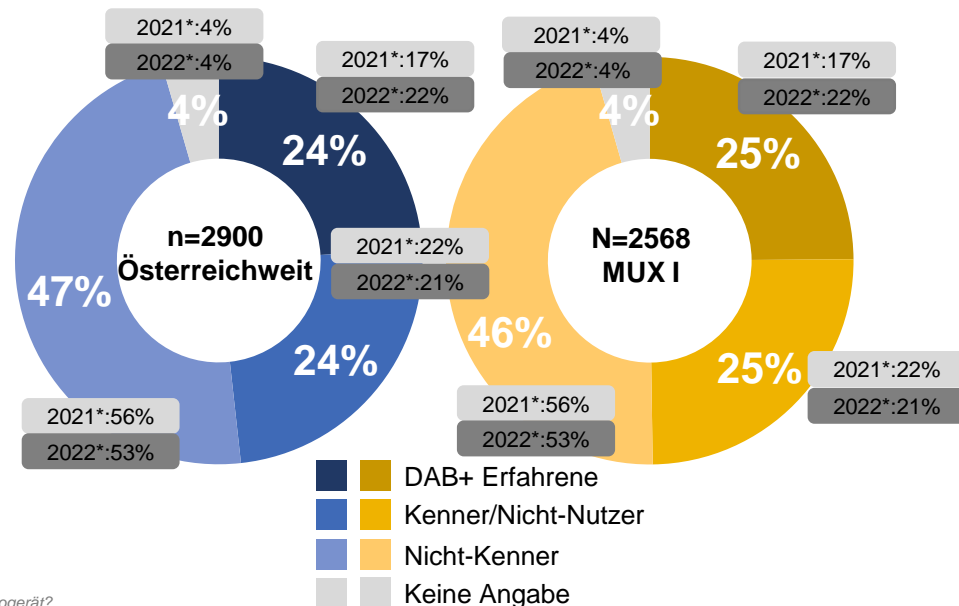
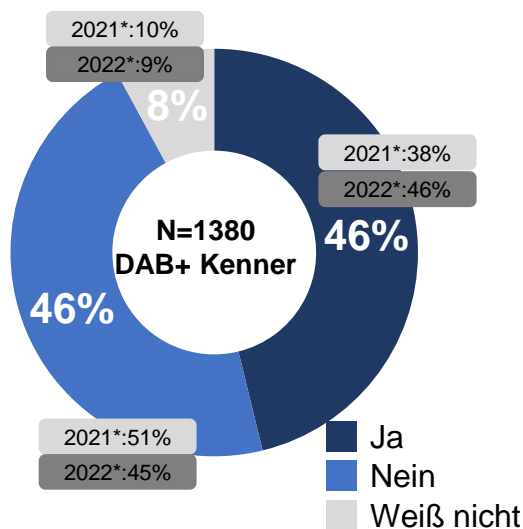
Wir stehen für Wettbewerb und Medienvielfalt

4 DAB+ ERFARHUNG

DAB+ ERFAHRUNG

In Österreich haben 24% schon zumindest einmal Radio über DAB+/Digitalradio gehört. 24% kennen DAB+, haben aber noch nie Digitalradio gehört. Die größte Gruppe bilden österreichweit immer noch die Nicht-Kenner, jedoch im Gebiet MUX I sind sie gleichauf mit den Kennern. Der Anteil der Nutzer steigt leicht an.

Haben Sie schon DAB+ Radio gehört?



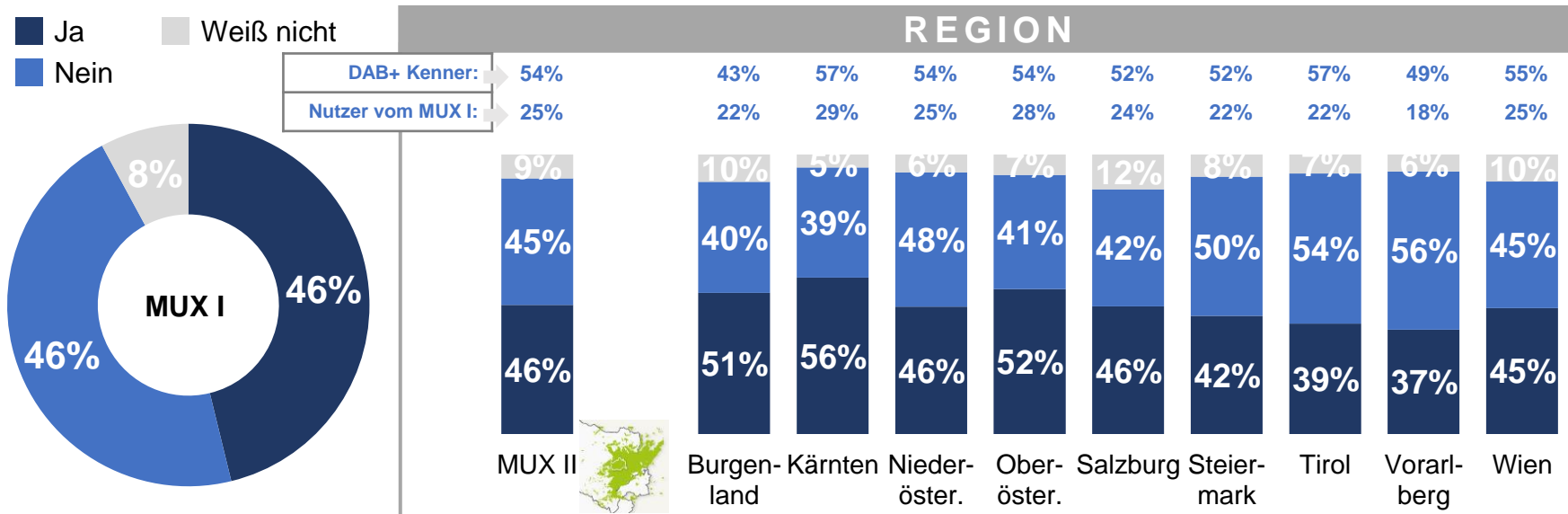
Frage: Q4. Haben Sie schon einmal Radioprogramm über Digitalradio/DAB+ gehört? Also mit einem DAB+-fähigen Radiogerät?

Basis: Kennen DAB+ MUX I 2023 N=1380, MUX I 2023 N=2568, Österreichweit 2023 n=2900. Achtung: Für 2021 und 2022 wurden nur Regionen mit DAB+ Abdeckung abfragt. Angaben in %

DAB+ ERFAHRUNG: BUNDESLÄNDER

Mit 29% Digitalradio-Nutzern besteht in Kärnten bisher der höchste Erfahrungsschatz mit DAB+/Digitalradio. In Wien wird Radio generell am seltensten gehört, jedoch besteht trotzdem ein hoher Anteil an DAB+ Nutzern.

Haben Sie schon DAB+ Radio gehört?

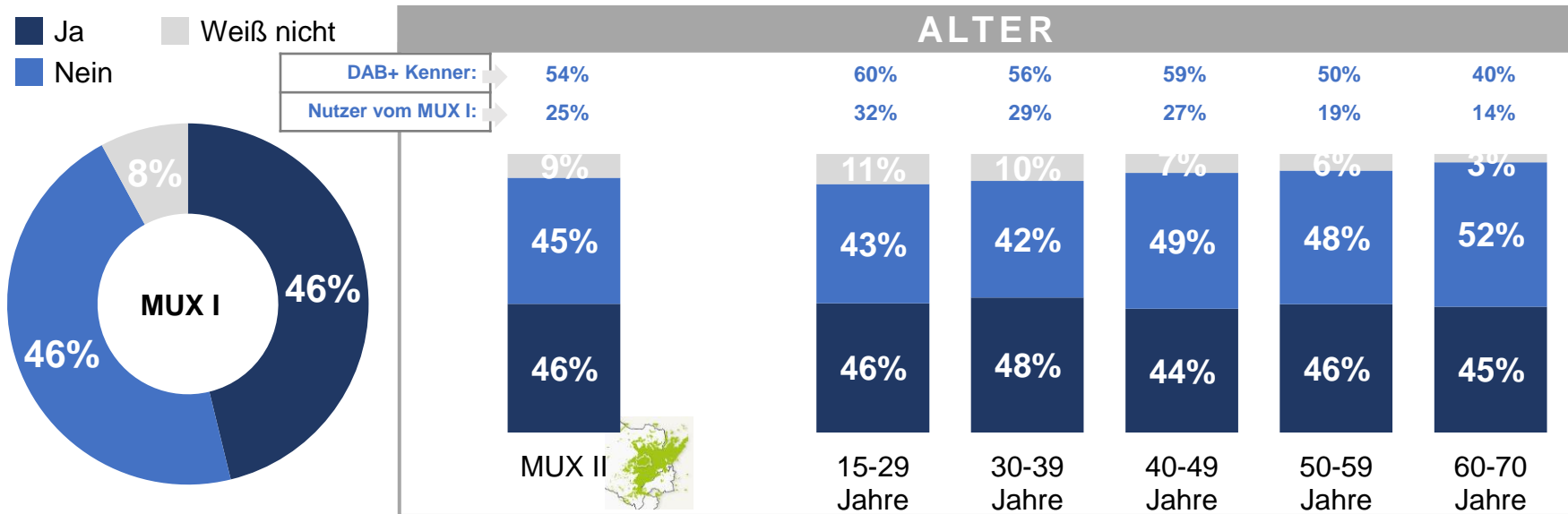


Frage: Q4. Haben Sie schon einmal Radioprogramm über Digitalradio/DAB+ gehört? Also mit einem DAB+-fähigen Radiogerät?
 Basis: Kennen DAB+ MUX I 2023 N=1380, MUXII Großraum Wien N=552, BGL N=40, KTN N=97, NÖ N=255, OÖ N=232, SBG N=63, STM N=194, TRL N=103, VBG N=48, WIEN N=347, Angaben in %

DAB+ ERFAHRUNG: ALTERVERGLEICH

Unsicherheit in den Altersgruppen unter 40 Jahren, darüber, ob Digitalradio Erfahrung besteht. Geringste Bekanntheit und auch Erfahrungen bestehen in den Altersgruppen ab 50 Jahren, also in denen, in denen Radio am meisten genutzt wird.

Haben Sie schon DAB+ Radio gehört?

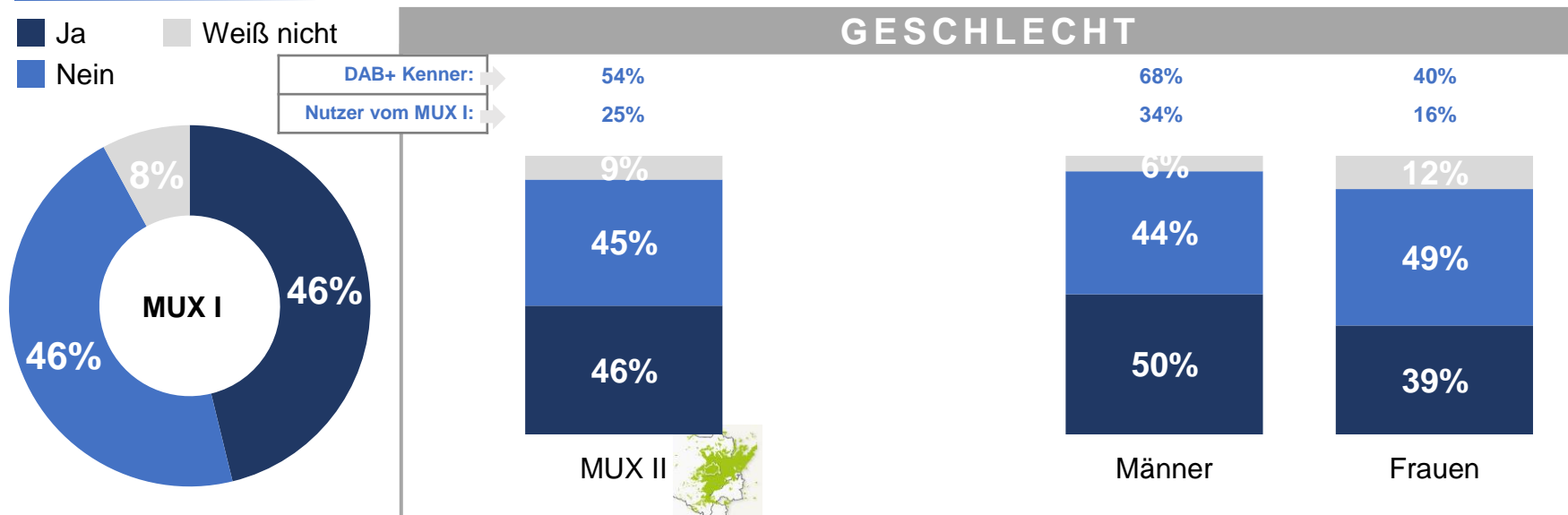


Frage: Q4. Haben Sie schon einmal Radioprogramm über Digitalradio/DAB+ gehört? Also mit einem DAB+-fähigen Radiogerät?
 Basis: Kennen DAB+ MUX I 2023 N=1380, MUXII Großraum Wien N=552, 15-29 N=385, 30-39 N=272, 40-49 N=283, 50-59 N=274, 60-70 N=165, Angaben in %

DAB+ ERFAHRUNG: GESCHLECHTSVERGLEICH

Frauen haben mit 16% Nutzung eine klar geringere Erfahrung im Vergleich zu Männern wo ein Drittel schon DAB+ Radio gehört hat.

Haben Sie schon DAB+ Radio gehört?



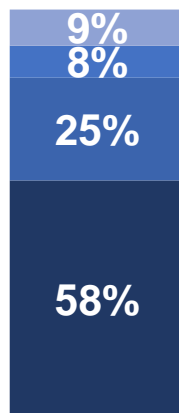
Frage: Q4. Haben Sie schon einmal Radioprogramm über Digitalradio/DAB+ gehört? Also mit einem DAB+-fähigen Radiogerät?
 Basis: Kennen DAB+ MUX I 2023 N=1380, MUXII Großraum Wien N=552, Männer N=871, Frauen N=508, Angaben in %

RADIONUTZUNG: ALLGEMEIN VS. DAB+

Digitalradio wird viel seltener genutzt als Radio allgemein. Jedoch nutzen aktuell 18% Digitalradio zumindest mehrmals im Monat (umgerechnet rd. 960.000 DAB+-Nutzer).

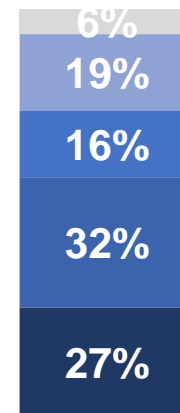
Wie oft hören Sie DAB+ Radio?

- Nie
- Seltener
- Mehrmals pro Monat
- Mehrmals pro Woche
- (Fast) Täglich



Wie oft hören Sie...

Basis:
MUX I N=2568



Wie oft hören Sie...

Basis:
mit DAB+ Erfahrung N=637

75%
mit DAB+ Erfahrung
nutzen mindestens
mehrmals im Monat
das entspricht
18%
Österreichweit

Fragen: Q1. Wie häufig hören Sie persönlich im Allgemeinen Radio, egal über welches Gerät? Q6. Wie häufig hören Sie persönlich Radioprogramme über Digitalradio/DAB+?
Basis Q1: MUX I N=2568, Basis Q6: Hören DAB+ Radio (Frage Q6) N=637, Angaben in %

DAB+ RADIONUTZUNG TREND 2020-2023

Aktuell nutzen 18% der ÖsterreicherInnen Digitalradio zumindest mehrmals pro Monat. Im Vergleich der letzten Jahre zeigt sich ein positiver Trend. Die DAB+ Nutzung steigt seit 2020 stetig an.

Nutzen mindestens mehrmals im Monat DAB+ – MUX I:

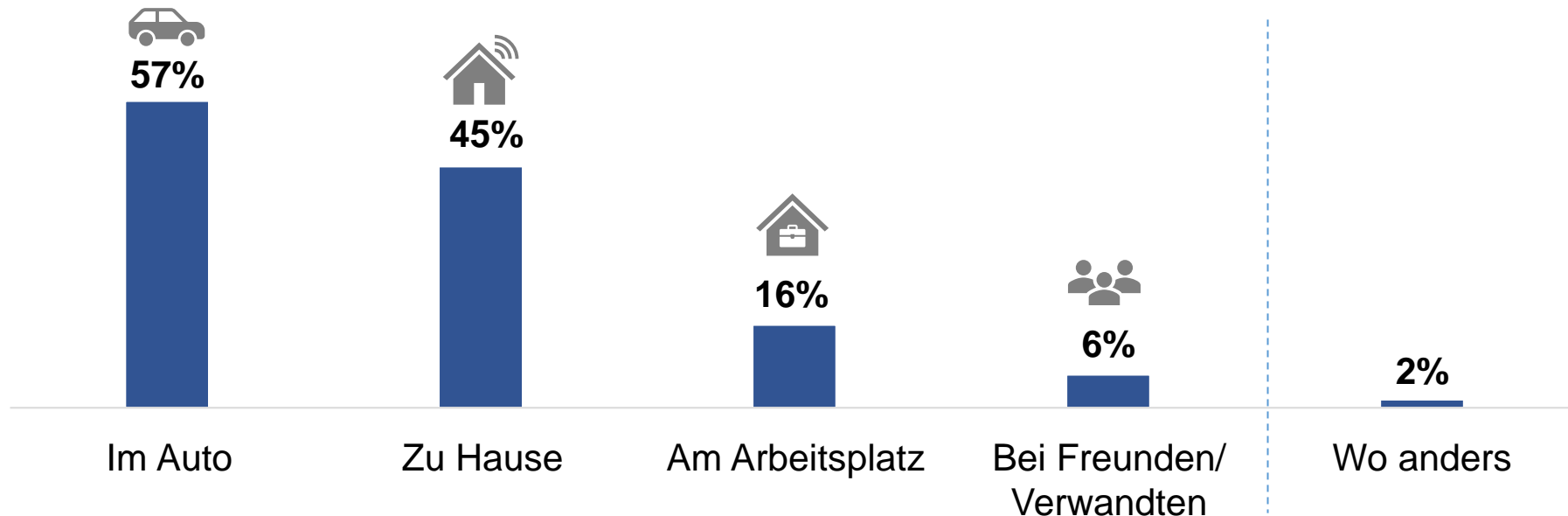


Fragen: Q6. Wie häufig hören Sie persönlich Radioprogramme über Digitalradio/DAB+?
Basis: MUX I 2020 N=1004, MUX I 2021 N=2907, MUX I 2022 N=2900, MUX I 2023 N=2568, Angaben in %

RADIONUTZUNG: ORTE ZUM DAB+ HÖREN

DAB+ Radio wird am ehesten im Auto gehört gefolgt von zu Hause.

DAB+ Nutzung:



Q6a. Wo hören Sie DAB+/Digitalradio?

Basis: MUX | N=599 Hörer von DAB+ Angaben in %



RTR

Wir stehen für Wettbewerb und Medienvielfalt

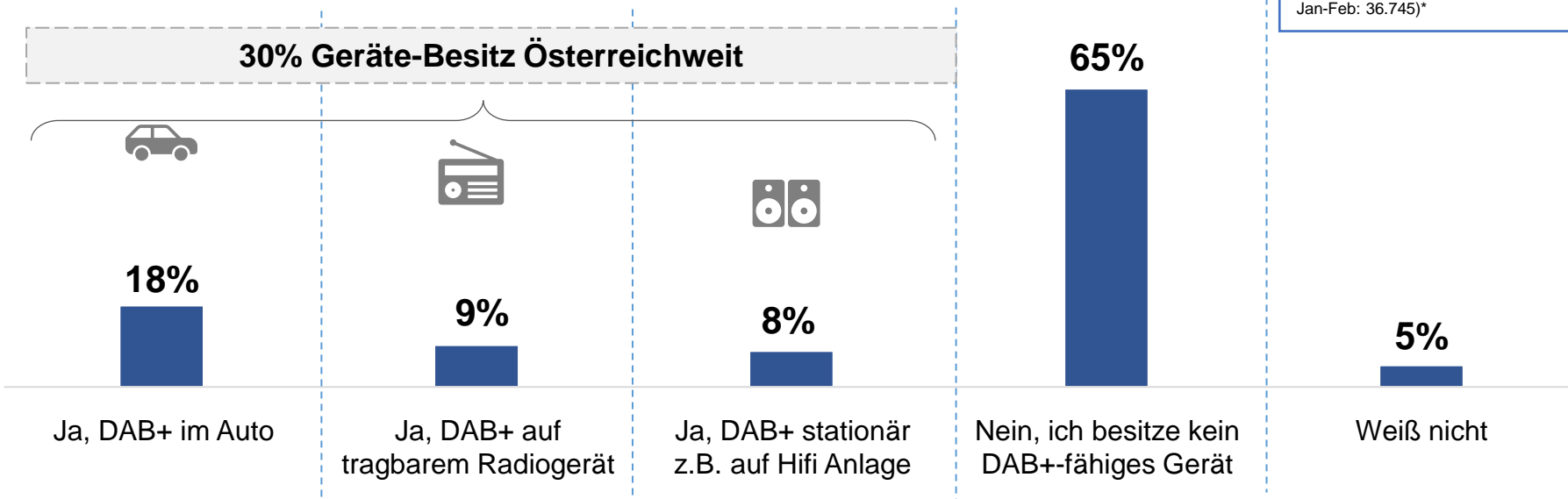
5 GERÄTBESITZ

DAB+ GERÄTEBESITZ

DAB+-fähige Radiogeräte sind zu einem höheren Anteil Autoradios gefolgt von stationär und tragbar. Der Gerätebesitz liegt in Österreich bei 30%. Rd. 5% besitzen unterschiedliche DAB+-fähige Geräte.

Besitz DAB+ fähige Geräte: ■ Österreichweit 2023

PKWs mit DAB+fähigem Radio:
Neuzulassungen seit 1.1.2021: **491.598**
(2021: 239.803 PKW Neuzulassungen +
2022: 215.050 Neuzulassungen + 2023
Jan-Feb: 36.745)*



Frage: Q5. Besitzen Sie im Haushalt zumindest ein DAB+-fähiges (Radio)Gerät? Wenn ja, im Auto, ein tragbares Radiogerät oder stationär oder als Teil einer Hifi Anlage?
Basis: Österreichweit n=2900 Angaben in %

*https://www.statistik.at/web_de/statistiken/energie_umwelt_innovation_mobilitaet/verkehr/strasse/kraftfahrzeuge_-_neuzulassungen/index.html

DAB+ GERÄTEBESITZ– ÖREP TREND 2020-2023

Der Besitz von DAB+ Geräten steigt seit 2020 stetig an und liegt in Österreich aktuell bei 30%.
Ein Push ergibt sich seit der Pflicht, in jedem Neuwagen mit Radio ein DAB+fähiges Gerät einzubauen
(besteht seit Jan 2021).

Besitz DAB+ fähige Geräte – Österreichweit:

PKWs mit DAB+fähigem Radio:
Neuzulassungen seit 1.1.2021: **491.598**
(2021: 239.803 PKW Neuzulassungen +
2022: 215.050 Neuzulassungen + 2023
Jan-Feb: 36.745)*



Frage: Q5. Besitzen Sie im Haushalt zumindest ein DAB+-fähiges (Radio)Gerät? Wenn ja, im Auto, ein tragbares Radiogerät oder stationär oder als Teil einer HiFi Anlage?
Basis: 2020 Total n=1004, 2021 Total n=2907, 2022 Total n=2900, 2023 Total n=2900, Angaben in %

*https://www.statistik.at/web_de/statistiken/energie_umwelt_innovation_mobilitaet/verkehr/strasse/kraftfahrzeuge_-_neuzulassungen/index.html


DAB+ GERÄTEBESITZ– BUNDESLÄNDER

Je 30% der Österreicher besitzen ein DAB+ fähiges Radiogerät, in Oberösterreich und Kärnten ist der Geräte-Besitz etwas höher.

Besitz DAB+ fähige Geräte:

Besitzen zumindest 1
DAB+ fähiges Gerät

Basis: Österreichweit
Befragte

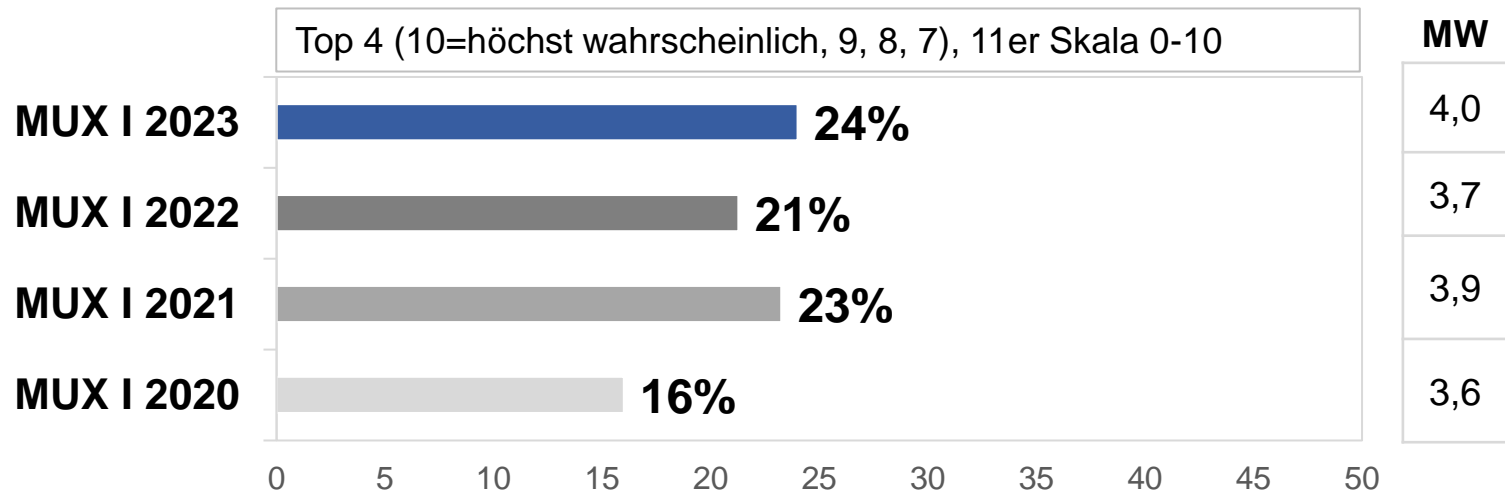


Frage: Q5. Besitzen Sie im Haushalt zumindest ein DAB+-fähiges (Radio)Gerät? Wenn ja, im Auto, ein tragbares Radiogerät oder stationär oder als Teil einer HiFi Anlage? Österreichweit 2023 N=1526, BGL N=41, KTN N=110, NÖ N=286, OÖ N=255, SBG N=80, STM N=211, TRL N=131, VBG N=65, WIEN N=347, Angaben in %

DAB+ GERÄT: ANSCHAFFUNGSWAHRSCHEINLICHKEIT RTR

Bei rund 24% besteht eine hohe Wahrscheinlichkeit in den nächsten 2 Jahren ein DAB+fähiges Radiogerät anzuschaffen, damit ist die Anschaffungswahrscheinlichkeit im Vergleich zu 2022 gewachsen.

Anschaffung eines DAB+ Gerätes:

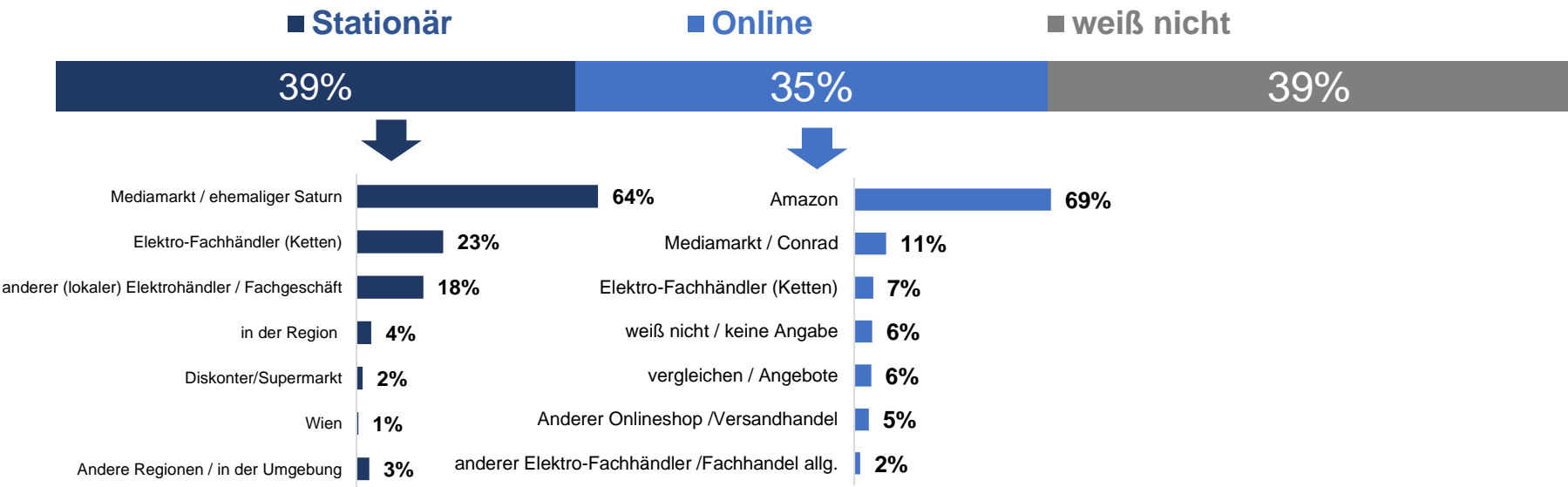


Frage: Q12. Wie wahrscheinlich ist es, dass Sie sich in den nächsten zwei Jahren ein (neues) DAB+ fähiges Radiogerät anschaffen werden?
Basis: MUX I 2021 N=2907, MUX I 2022 N=2900, MUX I 2023 N=2568, Angaben in %

KAUFORT VON DAB+ GERÄTEN

39% würden sich stationär ein DAB+fähiges Radiogerät kaufen, 35% online. Stationär führt Mediamarkt weit vor diversen Elektrohändler-Ketten als potenzielle Einkaufsstätte, Online führt Amazon weit vor Mediamarkt.

Wo würden Sie ein DAB+ fähiges Radiogerät kaufen?



Frage: Q13. Wo würden Sie ein Digitalradio/DAB+ fähiges Radiogerät kaufen?
 Basis: österreichweit n=1133, Personen die eine Angabe zum Kaufort gemacht haben, Angaben in %



RTR

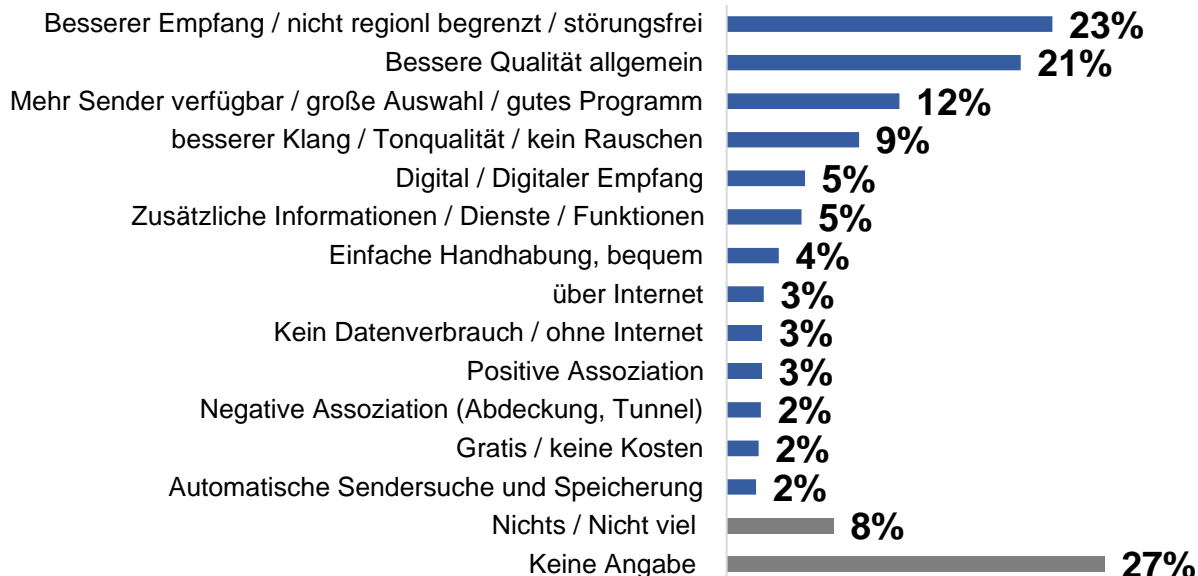
Wir stehen für Wettbewerb und Medienvielfalt

6 VORTEILE DAB+

VORTEILE DAB+ (HÖRER): SPONTANE NENNUNGEN

Die spontan genannten Vorteile von Digitalradio sind ein besserer, störungsfreier Empfang, bessere Qualität und mehr Senderauswahl.

Möglichkeiten und Vorteile von DAB+:



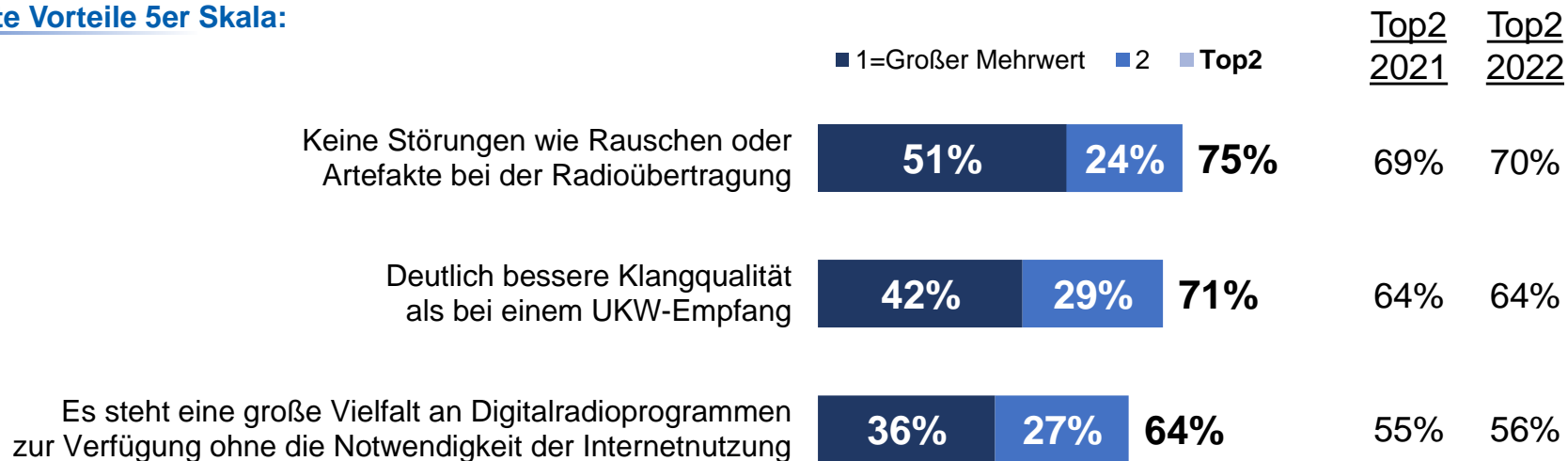
Frage: Q10. Was wissen Sie über die Möglichkeiten und Vorteile von Digitalradio / DAB+? (offen)
Basis: Hören DAB+ (Frage Q6), Österreichweit N=599, Angaben in %, offene Nennungen

BEWERTUNG DER VORTEILE ÖSTERREICH

Den größten Mehrwert bietet die störungsfreie Übertragung und deutlich bessere Klangqualität.



Gestützte Vorteile 5er Skala:



Frage: Q11. Digitalradio hat im Vergleich zum üblichen Radioempfang über UKW einige Vorteile. Bitte lesen Sie sich die folgenden Punkte zu Digitalradio durch und geben Sie zu jedem Punkt an wie groß der Mehrwert dieses Aspektes für Sie persönlich ist. Basis: DAB+ Abdeckung 2021 n=2907, DAB+ Abdeckung 2022 n=2900, MUX I 2023 N=2568, Angaben in %, 5er Skala



RTR

Wir stehen für Wettbewerb und Medienvielfalt

7 SUMMARY

Bekanntheit: 5 von 10 Österreicher haben schon von DAB+/Digitalradio gehört. Die Bekanntheit des Begriffs hat sich seit 2020 gesteigert, nicht jedoch die Bekanntheit des Zeichens/Logos.

Erfahrung: 24% haben schon zumindest einmal Digitalradioprogramm auf einem DAB+fähigen Radiogerät gehört, die Erfahrung mit DAB+ ist in den letzten Jahren gestiegen (17%, 2021, 22% 2022).

Nutzer: 18% hören mindestens mehrmals im Monat DAB+/Digitalradio, damit hat DAB+ hochgerechnet rd. 960.000 Hörer (Anstieg seit 2020: 9%; 2021: 12%, 2022: 16%)

Besitz: 30% der Österreicher besitzen zumindest 1 DAB+fähiges Gerät im Haushalt – meist als Autoradio. Der Gerätebesitz steigt stetig an 2020: 18%, 2021: 20%, 2022: 25%. Seit 2021 rd. 500.000 PKW mit DAB+.

Vorteile von DAB+/Digitalradio die den höchsten Mehrwert bieten sind: Besserer Empfang/Empfang von überall möglich, keine Störungen wie Rauschen, eine bessere Klangqualität und mehr Senderauswahl.

Kauf: Bei rd. 24% besteht die Wahrscheinlichkeit, dass sie sich in den nächsten 2 Jahren ein DAB+fähiges Radiogerät kaufen. Am ehesten genannte Kauforte sind stationär Mediamarkt und andere Elektrofachhändler und Online Amazon bzw. auch Mediamarkt.



RTR

Wir stehen für Wettbewerb und Medienvielfalt